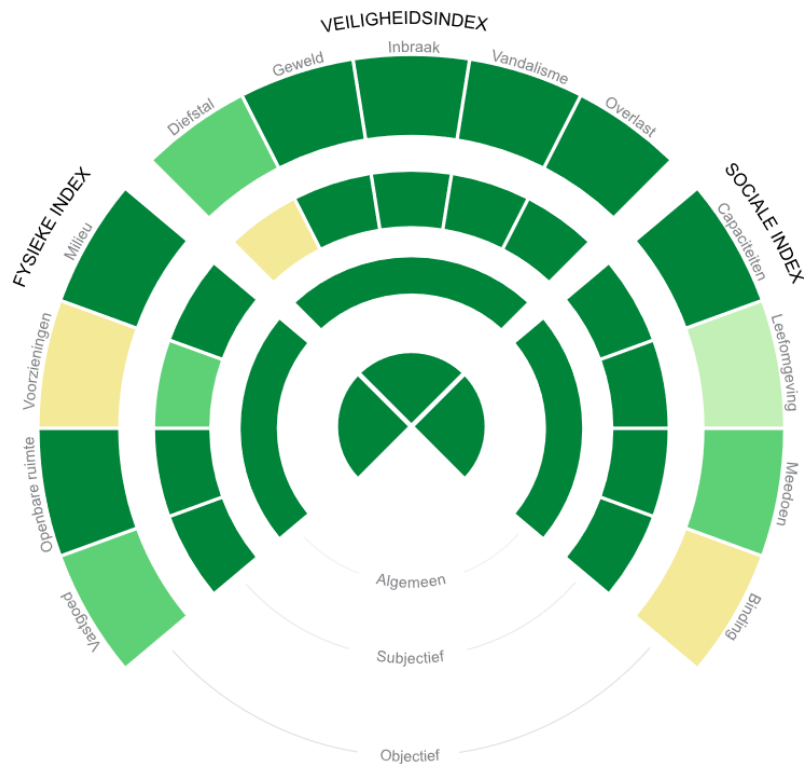




Buurtpreventie Nesselande



SAMENVATTING WJKPROFIEL NESSELANDE 2018

NESSELANDE 2018

OVER BUURTPREVENTIE NESSELANDE

Buurtpreventie Nesselande (BPN) bestaat sinds 2014 en heeft als doel om de extra ogen en oren van de politie in de wijk te zijn waardoor er minder incidenten optreden door de preventieve werking en incidenten beter en sneller worden opgelost doordat er snel en adequaat informatie wordt uitgewisseld (binnen de wijk en richting politie).

Buurtpreventie Nesselande heeft zes coördinatoren (buurtbewoners), acht telegramgroepen, 1 WhatsAppgroep, twee facebookpagina's en een twitteraccount. In totaal zijn ruim 1400 bewoners en ondernemers in Nesselande lid van de app en wordt Buurtpreventie Nesselande op Facebook gevolgd door 2800 leden. Buurtpreventie Nesselande is hiermee een van de grootste en meeste effectieve buurtpreventie groepen in Rotterdam en omgeving.

Buurtpreventie Nesselande heeft zich de afgelopen vier jaar bewezen door een lange lijst met opgeloste zaken. Van het terugvinden van gestolen auto's, het bijdragen aan de aanhouding van auto- en fietsdieven tot aan het terugvinden van verloren voorwerpen en dieren ed. Ook zijn veel verdachte situaties direct en adequaat gemeld waardoor incidenten zijn voorkomen.

WIJKPROFIEL ROTTERDAM 2018

Het [Wijkprofiel](#) van de gemeente Rotterdam is de thermometer voor de stad en laat zien hoe de 14 gebieden en 71 wijken er voor staan op sociaal en fysiek gebied en qua veiligheid. De scores zijn gebaseerd op meetbare feiten en cijfers en de beleving van Rotterdammers: hun stem telt voor 50 procent mee. Met de cijfers uit het Wijkprofiel kunnen gemeentebestuur en de nieuwe gebiedscommissies in samenwerking met partners, bewoners en ondernemers, gebiedsplannen maken.

WIJKPROFIEL NESSELANDE 2018

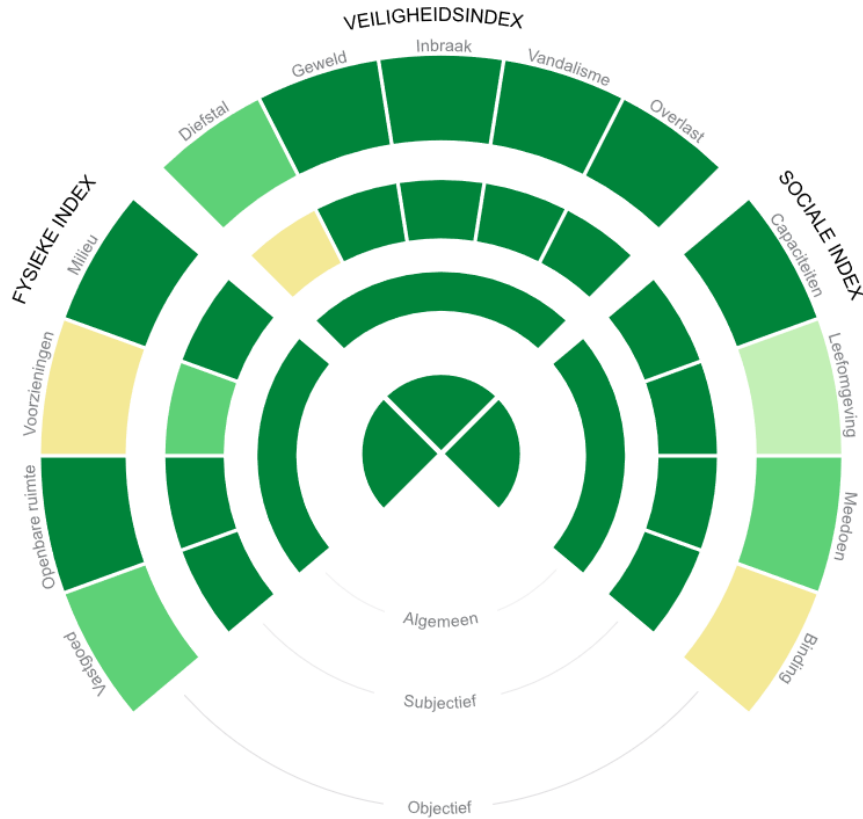
Dit document geeft een samenvatting van het wijkprofiel voor de wijk Nesselande in 2018, vergeleken met 2014. In deze zelfde periode was Buurtpreventie Nesselande actief. In hoeverre het bestaan van het buurtpreventie netwerk ook daadwerkelijk invloed had op het wijkprofiel en met name de veiligheidsindex in Nesselande is niet onderzocht maar de cijfers geven wel een beeld over wat beter gaat in de wijk en waar nog zaken te verbeteren zijn op het gebied van veiligheid en de beleving daarvan.

“Prettig, een fijn gevoel dat er verbondenheid is tussen buurtbewoners en fijn dat er met elkaar gewerkt wordt aan een veiligere buurt.”

“Top geregeld! Zo blijf je van alles op de hoogte en kun je met elkaar meedenken. Of elkaar helpen”

WIJKPROFIEL NESSELANDE 2018

Hieronder volgt het wijkprofiel voor Nesselande in 2018:



In het 'hoefijzer' staan de scores op drie domeinen: Fysiek, Veiligheid en Sociaal. De drie domeinen zijn opgebouwd uit een aantal objectieve en subjectieve thema's, bijvoorbeeld milieu (fysiek), inbraak (veiligheid) en capaciteiten (sociaal).

Het 'hoefijzer' in het Wijkprofiel laat met behulp van kleuren in één oogopslag zien hoe het spectrum van een wijk op de drie domeinen er uit ziet: wat zijn de (relatief) sterke punten van een wijk (groen), wat de (relatief) zwakke punten (geel)?

[Meer uitleg over het 'hoefijzer'](#) staat op de website van wijkprofiel Rotterdam.

Om dit model goed te begrijpen is een vergelijking met voorgaande jaren essentieel.

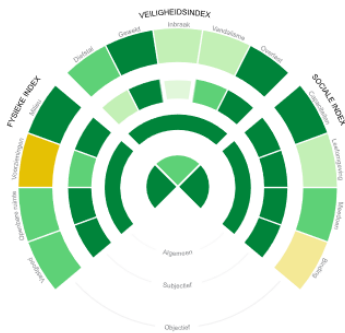
VERGELIJING 2014-2016-2018

Hieronder volgt een overzicht van het wijkprofiel in 2014, 2016 en 2018 voor Nesselande.

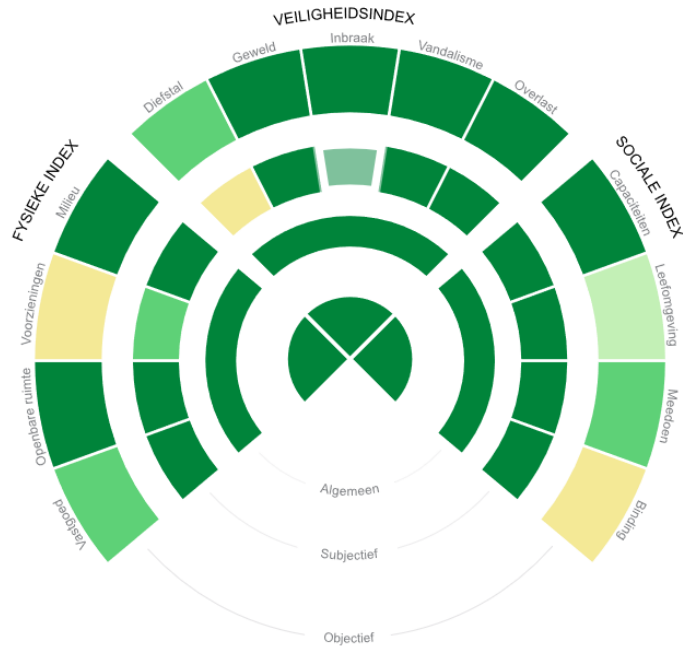
In de fysieke index is opvallend dat 'voorzieningen objectief' iets beter scoort in 2018 dan in 2014 maar nog niet 'groen' is. In de Sociale index is 'Binding objectief' nog steeds licht geel, in 2016 was dit iets beter. In de veiligheidsindex is opvallend dat 'Diefstal subjectief' in 2018 licht geel is terwijl dit in 2014 en 2016 lichtgroen was. De overige onderwerpen in de veiligheidsindex scoren opvallend beter in 2018 dan in 2014.

[Meer info over het wijkprofiel in Nesselande](http://wijkprofiel.rotterdam.nl) staat op de website 'wijkprofiel.rotterdam.nl'.

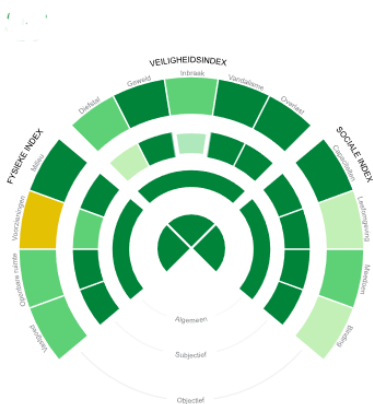
2014



2018

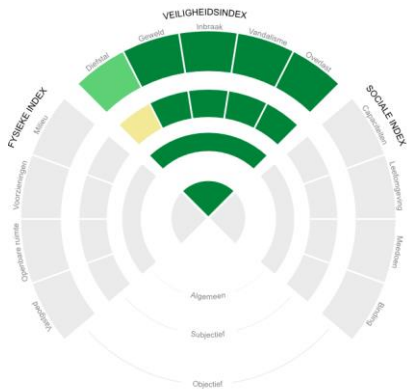


2016

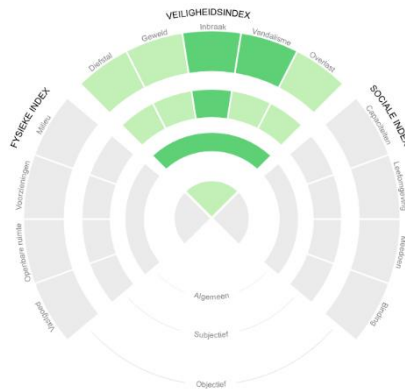


VEILIGHEIDSINDEX NESSELANDE

De veiligheidsindex 2018 voor Nesselande is 145, in 2014 was die 126. Een positief verschil van 19. Nesselande scoort hierin, op 1 punt na, opvallend beter dan het gemiddelde in Rotterdam van 108.



NESSELANDE 2018

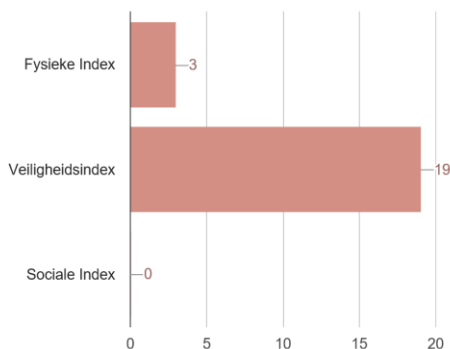


ROTTERDAM 2018

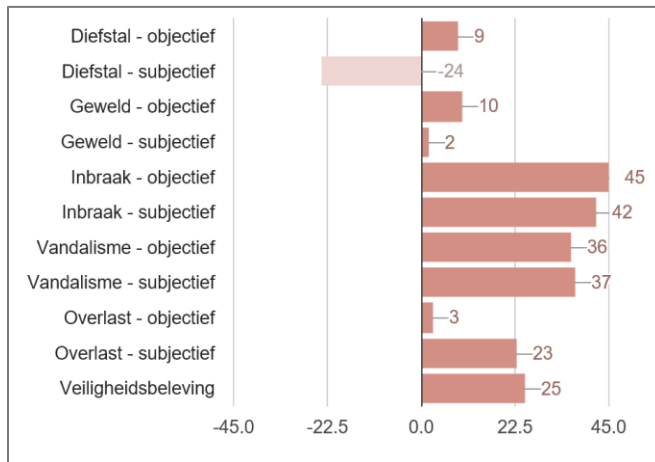


De veiligheidsindex in Nesselande stijgt harder dan de fysieke en sociale index waaruit je zou kunnen concluderen dat met name de maatregelen in de wijk op het gebied van veiligheid een positief effect hebben gehad op de veiligheidsindex en daarmee het wijkprofiel.

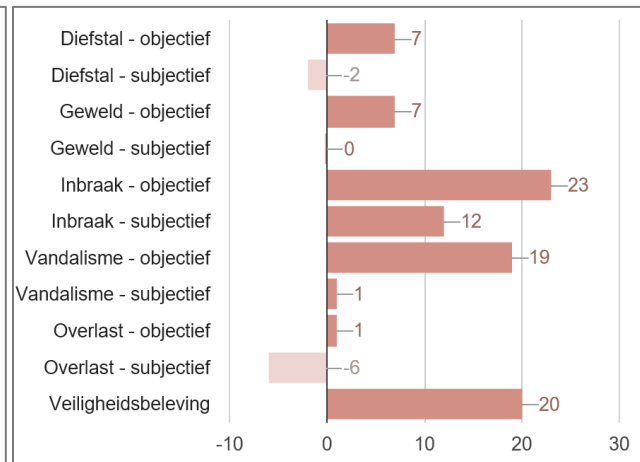
Verandering 2014 - 2018



VEILIGHEIDSINDEX UITGESPLITST



NESSELANDE 2018



ROTTERDAM 2018

Als we de veiligheidsindex uitsplitsen en vergelijken met 2014 dan valt met name de beduidend betere score op op de gebieden Inbraak en Vandalisme (zowel objectief als subjectief). Nesselande scoort hierin ook beter dan Rotterdam.

Op het gebied van diefstal is opvallend dat deze subjectief een stuk slechter scoort dan in 2014 en slechter dan in heel Rotterdam. In het volgende hoofdstuk zoomen we hier verder op in.

Overlast scoort subjectief een stuk beter (+23) dan in 2014. Mogelijk dat het buurtpreventie netwerk hierin ook een belangrijke rol heeft gespeeld. In heel Rotterdam scoort deze waarde -6.

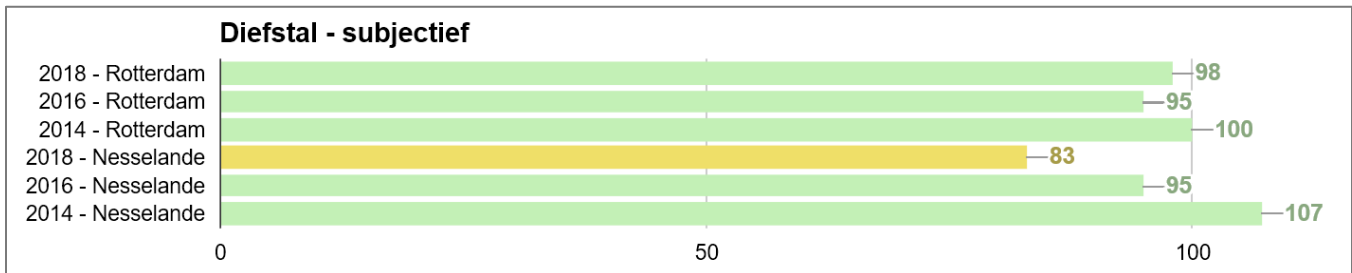
Ook de veiligheidsbeleving (+25) is sterk gestegen tussen 2014 en 2018. (in Rotterdam +20)

DIEFSTAL (SUBJECTIEF) IN NESSELANDE

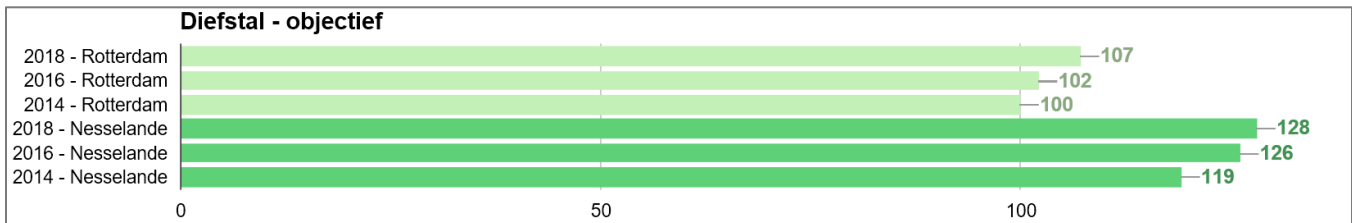
Het thema Diefstal (subjectief) geeft weer in welke mate wijkbewoners aangeven of diefstal in hun wijk een probleem is en hoe vaak zij zelf slachtoffer zijn geweest van diefstal van:

- fietsen
- auto's
- bezittingen buiten de woning, bijvoorbeeld uit de tuin
- zakkenrollerij.

Zoals al aangegeven scoort Nesselande opvallend slechter op het thema 'Diefstal subjectief'.

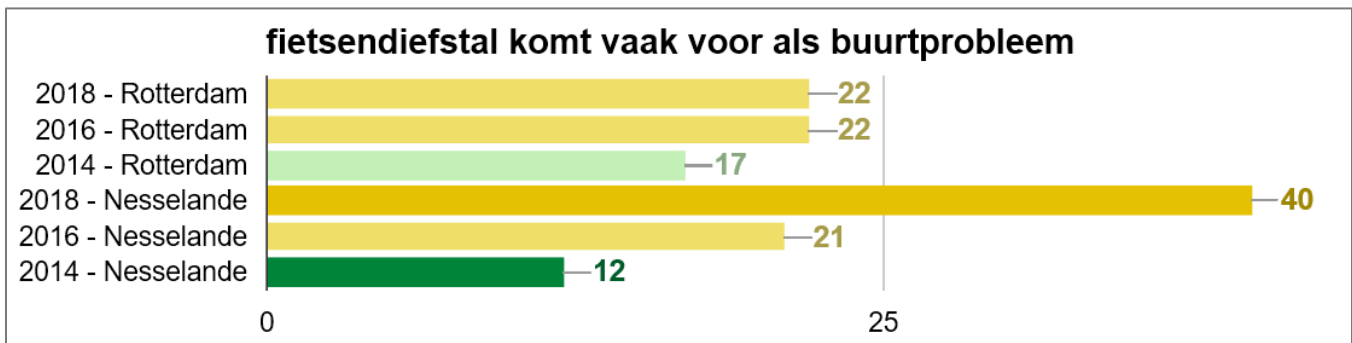


Als we deze score vergelijken met de gemeten 'Diefstal objectief' dan zien we juist een verbetering:



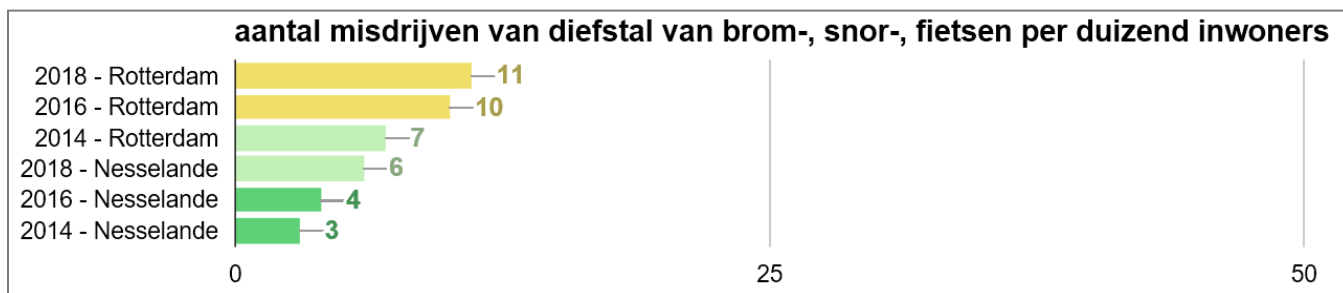
Is het gevoel van bewoners anders dan de werkelijkheid omdat de informatievoorziening over diefstallen beter is geworden door de inzet van Buurtpreventie Nesselande en het gebruik van social media? Of worden er wellicht minder aangiftes gedaan?

Als we de score op het thema 'Diefstal subjectief' verder uitsplitsen dan zien we o.a. een sterke stijging van het aantal bewoners dat heeft aangegeven dat het buurtprobleem fietsendiefstal vaak voorkomt:



Percentage bewoners (15 jaar en ouder) dat heeft aangegeven dat het buurtprobleem fietsendiefstal vaak voorkomt.

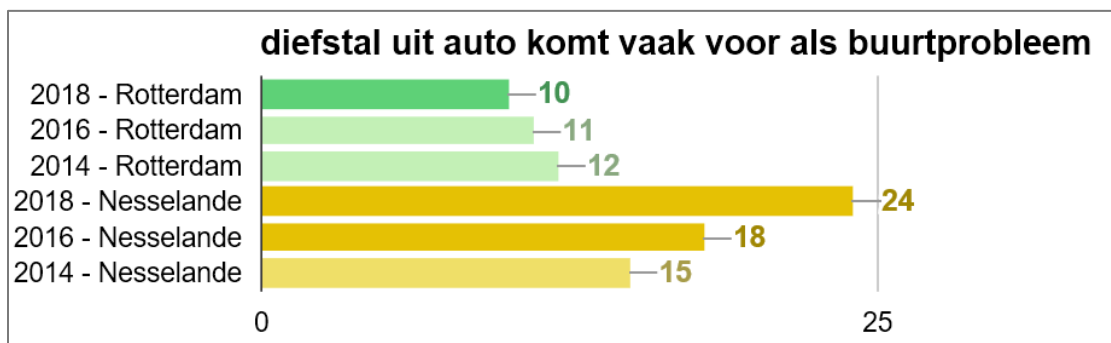
Dit sluit aan bij de stijging in het aantal daadwerkelijk geregistreerde misdrijven van diefstal van brom-, snor-, fietsen. Nesselande scoort hierin echter nog steeds een stuk beter dan gemiddeld in Rotterdam.



Het aantal misdrijven van diefstal van brom-, snor-, fietsen per duizend inwoners. Deze categorie bestaat uit de volgende soorten misdrijven:

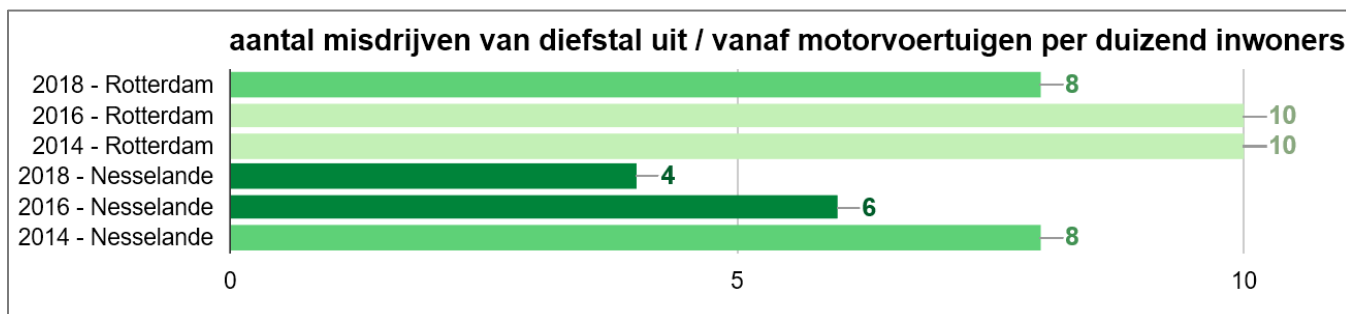
- diefstal van fiets
- diefstal van bromfiets / snorfiets
- diefstal van fiets gevolgd door geweld
- diefstal van bromfiets / snorfiets gevolgd door geweld.

Ook van 'diefstal uit auto' geven opvallend meer bewoners dan in 2014 aan dat dit voorkomt:



Percentage bewoners (15 jaar en ouder) dat heeft aangegeven dat het buurtprobleem diefstal uit auto vaak voorkomt.

Hierin is opvallend dat het werkelijk aantal geregistreerde diefstallen uit auto juist sterk is gedaald:



Het aantal misdrijven van diefstal uit / vanaf motorvoertuigen per duizend inwoners. Deze categorie bestaat uit de volgende soorten misdrijven:

- diefstal (ook braak) uit / vanaf personenauto
- diefstal (ook braak) uit / vanaf personenauto gevolgd door geweld.

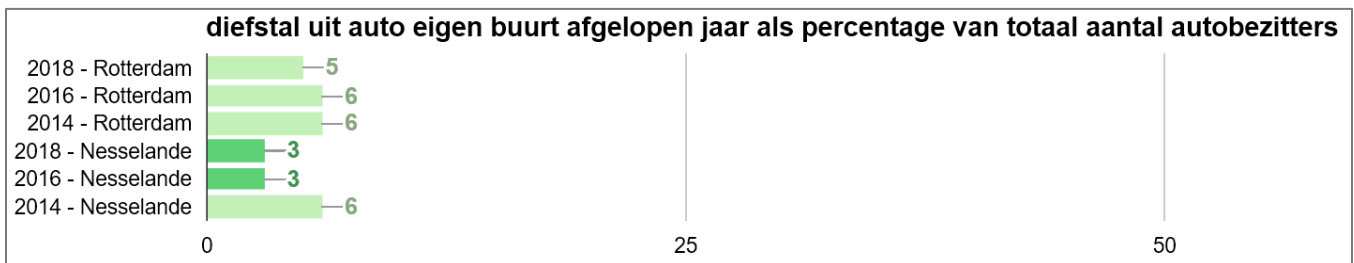
Speelt ook hierin een rol dat er meer informatie op Social Media wordt gedeeld waardoor het lijkt alsof het probleem groter is geworden?

Met betrekking tot autodiefstallen geven minder bewoners aan dat ze slachtoffer zijn geworden van autodiefstal in hun eigen buurt dan in 2014:



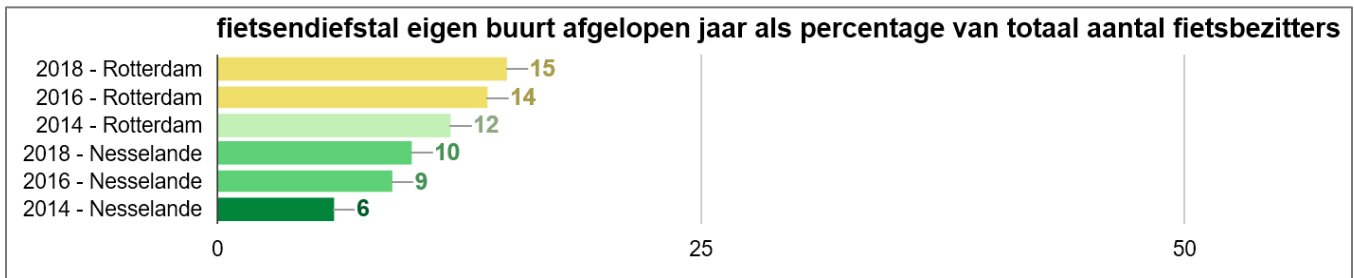
Percentage bewoners (15 jaar en ouder) met een auto dat heeft aangegeven dat zij het afgelopen jaar zelf slachtoffer zijn geworden in de eigen buurt van autodiefstal.

Ook bij 'diefstal uit auto' is dit percentage gedaald volgens bewoners:



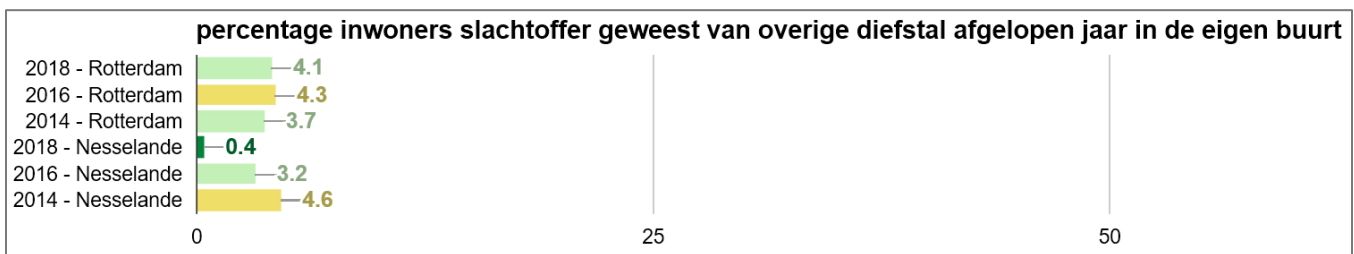
Percentage bewoners (15 jaar en ouder) met een auto dat heeft aangegeven dat zij het afgelopen jaar zelf slachtoffer zijn geworden in de eigen buurt van diefstal uit auto.

Als we kijken naar 'fietsendiefstal in eigen buurt' dan stijgt het percentage volgens bewoners. In heel Rotterdam is dit percentage echter nog een stuk hoger.



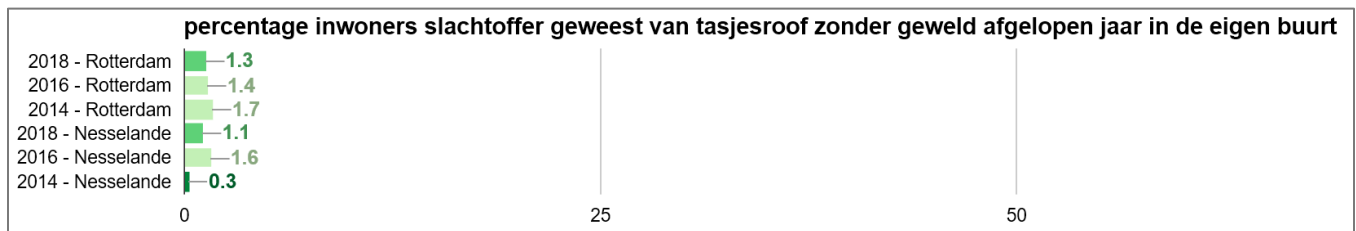
Percentage bewoners (15 jaar en ouder) met een fiets dat heeft aangegeven dat zij het afgelopen jaar zelf slachtoffer zijn geworden in de eigen buurt van fietsendiefstal.

Het percentage inwoners dat slachtoffer is geweest van overige diefstallen in eigen buurt in het afgelopen jaar is gedaald:



Percentage bewoners (15 jaar en ouder) dat heeft aangegeven dat zij het afgelopen jaar zelf slachtoffer zijn geworden in de eigen buurt van overige diefstal.

Het percentage inwoners dat slachtoffer is geweest van tasjesroof zonder geweld is volgens bewoners hoger dan in 2014 maar lager dan in 2016.



Percentage bewoners (15 jaar en ouder) dat heeft aangegeven dat zij het afgelopen jaar zelf slachtoffer zijn geworden in de eigen buurt van tasjesroof zonder geweld.

Conclusie door BPN:

Het wijkprofiel en met name de veiligheidsindex van Nesselande in 2018 scoort beduidend beter dan die in 2014 en tevens beter dan gemiddeld in Rotterdam. Opvallend is dat het gevoel van bewoners (subjectief) soms anders is dan het gemeten aantal misdrijven (objectief). Dit kan liggen aan het feit dat er meer informatie gedeeld wordt op Social Media en via het buurtpreventie netwerk dan in 2014 (waardoor het probleem soms groter lijkt) of omdat er minder aangiftes worden gedaan waardoor het verschil groter wordt tussen de beleving en de geregistreerde cijfers.

Hoe kan ik Nesselande nog veiliger maken?

Woon je in Nesselande en ben je nog geen lid van de gratis Buurtpreventie Nesselande App?

Meld je dan nu aan: <http://www.buurtpreventienesselande.nl/aanmelden/>